

GreenCourt® Arena Pro

- höchste Qualität, Stabilität und Langlebigkeit
- dauerhafte, permanente Installation an einem Standort
- verlängerte Pfosten, mittels Fundamenten fest im Boden verankert
- inkl. Erstellung eines exakt zum Projekt passenden Fundamentplans
- nach DIN EN 15312 sicherheitsgeprüfte Bauweise mit Zertifikat: robust, wetterfest, geräuscharm
- Grundausstattung:
 - geschlossenes, umlaufendes Bandensystem, ca. 100 cm hoch und ca. 4 cm stark
 - Banden in Sandwichbauweise, beidseitig stahlummantelter PU-Hartschaum (eine Seite grün, eine Seite grauweiß)
 - Grundkonstruktion aus korrosionsfreiem Aluminium
 - vollverschweißte Fußballtore, im Bandensystem integriert
 - eine seitlich integrierte Zugangstür pro Tor
 - hochwertige Tor- und Türnetze
- viele optionale Zusatzausstattungen, z.B. Netzkonstruktionen, Beleuchtung, Basketball, Volleyball, etc.
- Banden eignen sich optimal als Werbefläche für Sponsoring
- bestens geeignet für alle Altersgruppen in Sportvereinen, Schulen, Freizeiteinrichtungen, Hotels, sozialen und kulturellen Einrichtungen sowie auf öffentlichen Plätzen und Firmengeländen



Deckennetzkonstruktion (Bsp. 15 x 10 m)
Art.-Nr. 10-30







Basketball-Aufsatz
Art.-Nr. 10-18

GreenCourt® Arena Pro

1 Grundausrüstung

- geschlossenes/umlaufendes Bandensystem, 90°-Ecken
- 2 Fußballtore (Torrahmen oval) mit jeweils einer seitlich integrierten Zugangstür
- Tornetze (Maschenweite 100mm), Türnetze (Maschenweite 45mm)

Innenmaß Spielfläche	Laufmeter		
 10 x 7 m	34 lfm	mit 2,4 x 1,6 m-Toren (1 m tief)	10-01
 14 x 7 m	42 lfm	mit 2,4 x 1,6 m-Toren (1 m tief)	10-02
 15 x 10 m	50 lfm	mit 3 x 2 m-Toren (1 m tief)	10-03
 20 x 13 m	66 lfm	mit 3 x 2 m-Toren (1 m tief)	10-04
 25 x 14 m	78 lfm	mit 4 x 2 m-Toren (1 m tief)	10-05
 30 x 15 m	90 lfm	mit 3 x 2 m-Toren (1 m tief)	10-06
 30 x 15 m	90 lfm	mit 4 x 2 m-Toren (1 m tief)	10-07
 40 x 20 m	120 lfm	mit 3 x 2 m-Toren (1 m tief)	10-08
 40 x 20 m	120 lfm	mit 4 x 2 m-Toren (1 m tief)	10-09

IHRE PLANUNGSHILFE FÜR IHREN PERFEKTEN **GreenCourt®** ARENA PRO SIE KÖNNEN DAZU EINFACH EIN KREUZ VOR DIE GEWÜNSCHTE VARIANTE SETZEN (1,2,5,6,8 NUR EINE VARIANTE MÖGLICH / 3,4,7 MEHRERE VARIANTEN MITEINANDER KOMBINIERBAR) UND DANN MIT HILFE DER PREISLISTE ODER PER ANFRAGE DEN PREIS ERFAHREN !

KREIS: NUR EINE VARIANTE MÖGLICH

QUADRAT: MEHRERE ZULAGEN KÖNNEN MITEINANDER KOMBINIERT WERDEN

2 Zulage - Seitennetzkonstruktion

 umlaufendes Netz	3 m Gesamthöhe, Maschenweite 100 mm	10-10
 umlaufendes Netz	3 m Gesamthöhe, Maschenweite 45 mm	10-11
 umlaufendes Netz	4 m Gesamthöhe, Maschenweite 100 mm	10-12
 umlaufendes Netz	4 m Gesamthöhe, Maschenweite 45 mm	10-13
 nur stirnseitiges Netz	3 m Gesamthöhe, Maschenweite 100 mm	10-14
 nur stirnseitiges Netz	3 m Gesamthöhe, Maschenweite 45 mm	10-15
 nur stirnseitiges Netz	4 m Gesamthöhe, Maschenweite 100 mm	10-16
 nur stirnseitiges Netz	4 m Gesamthöhe, Maschenweite 45 mm	10-17
 ohne Netzkonstruktion		

alle weiteren Größen auf Anfrage

3 Zulage - „Multisport“

<input type="checkbox"/> 1 Paar Basketball-Aufsätze über den Toren	10-18
<input type="checkbox"/> 1 Paar Basketball-Konstruktion auf der Längsseite montiert, ohne Ausladung	10-19
<input type="checkbox"/> Volleyball-Multi-Anlage, im Bandensystem integriert (bis 10 m Spielfeldbreite)	10-20
<input type="checkbox"/> Volleyball-Multi-Anlage in Bodenhülsen inkl. beschichtbaren Deckeln	10-21
<input type="checkbox"/> ohne Zulage „Multisport“	

4 Zulage - spezielle Bauweisen

<input type="checkbox"/> 45°-Deeskalations-Ecken an Stelle der 90°-Ecken	10-22
<input type="checkbox"/> Bolztore (Alu-Gitter) an Stelle der Standardtore	10-23
<input type="checkbox"/> barrierefreie Zugangstüren (1,5 m Tortiefe) an Stelle der Standardtüren	10-24
<input type="checkbox"/> Zylinderschloss-Mechanismus in den Zugangstüren der Tore	10-25
<input type="checkbox"/> hochklappbare Rückwand am Standardtor (Durchfahrtmöglichkeit)	10-26
<input type="checkbox"/> Durchfahrtstor doppelflügelig, arretierbar, in Längsbande, ca. 2,5 m breit	10-27
<input type="checkbox"/> keine dieser speziellen Bauweisen	

5 Zulage - LED-Beleuchtung

<input type="radio"/> für 10 x 7 m / 14 x 7 m / 15 x 10 m / 20 x 13 m	10-28
<input type="radio"/> für 25 x 14 m / 30 x 15 m / 40 x 20 m	10-29
<input type="radio"/> ohne Beleuchtung	

6 Zulage - Deckennetzkonstruktion

<input type="radio"/> für 10 x 7 m / 14 x 7 m / 15 x 10 m	10-30
<input type="radio"/> für 20 x 13m / 25 x 14m / 30 x 15m / 40 x 20m	10-31
<input type="radio"/> ohne Deckennetzkonstruktion	

7 sonstige Zulagen

<input type="checkbox"/> Werbeflächen-Branding der Banden-Elemente	10-32
<input type="checkbox"/> Kunstrasen-Lärmdämpfung auf den Banden-Innenseiten	10-33
<input type="checkbox"/> Pulverbeschichtung der Aluminium-Bauteile	10-34
<input type="checkbox"/> keine dieser sonstigen Zulagen	

8 Zulage - Montage

<input type="radio"/> fachgerechte Montage	10-35
<input type="radio"/> keine Montage nötig	

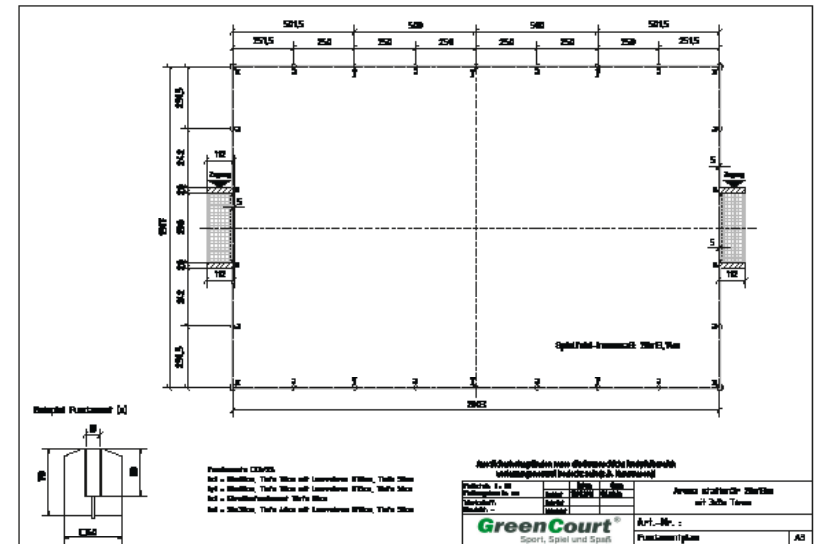


Deckennetzkonstruktion (Bsp. 20 x 13 m)
Art.-Nr. 10-31

Volleyball-Multi-Anlage in Bodenhausen
Art.-Nr. 10-21

Pulverbeschichtung der Aluminium-Bauteile
Art.-Nr. 10-34





hochklappbarer Hinterbau am Fußballtor
(Durchfahrtmöglichkeit) **Art.-Nr. 10-26**

LED-Beleuchtung

Fundamentplan

Arena Pro - Sonderausführung
„DoppelCourt“

